

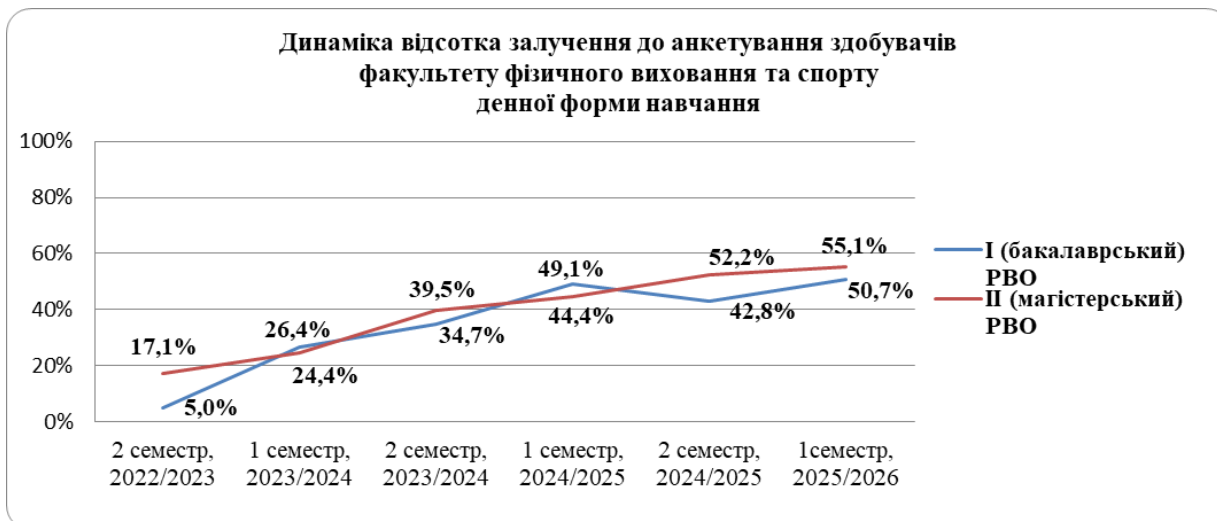
**Аналіз
результатів опитування здобувачів вищої освіти факультету фізичного виховання та
спорту за освітніми компонентами I семестру 2025/2026 навчального року
(денна та заочна форми навчання)**

Відповідно до Порядку опитування здобувачів щодо якості освіти та освітнього процесу у Херсонському державному університеті (наказ від 27.12.2019 № 1129-Д) та з метою організації зворотнього зв'язку із здобувачами вищої освіти щодо задоволеності системою внутрішнього забезпечення якості освіти та освітнього процесу в ХДУ, було проведено онлайн-опитування здобувачів вищої освіти за освітніми компонентами I семестру 2025/2026 навчального року на платформі ХДУ24.

У опитуванні взяли участь **50,7%** здобувачів денної форми навчання першого (бакалаврського) рівня вищої освіти, **69,4%** здобувачів денної та **47%** здобувачів заочної форми навчання другого (магістерського) рівня вищої освіти, що становить **49,4%** від усіх здобувачів факультету фізичного виховання та спорту.

Середній бал викладачів, які викладають освітні компоненти факультету, становить **4,94** (з найвищим рейтингом **5,0**):

- перший (бакалаврський) РВО, денної форми навчання – **4,87**;
- другий (магістерський) РВО – **4,99**
- .- ДФН – **5,00**;
- ЗФН – **4,99**.





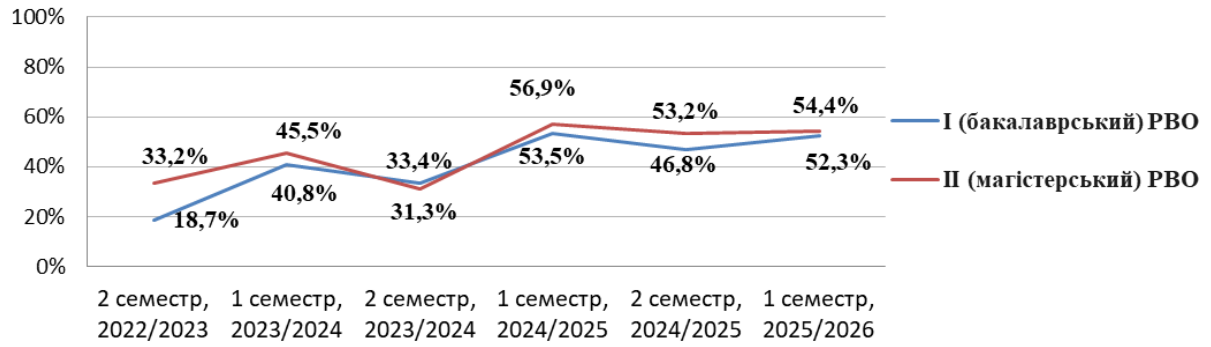
Відсоток здобувачів денної та заочної форм навчання факультету фізичного виховання та спорту, які пройшли опитування за освітніми компонентами освітніх програм факультету

№	Освітня програма	Перший (бакалаврський) РВО			Другий (магістерський) РВО			Всього по факультету
		Кількість надісланих анкет	Кількість заповнених анкет	Частка заповнених анкет РВО бакалавр	Кількість надісланих анкет	Кількість заповнених анкет	Частка заповнених анкет РВО магістр	
Денна форма навчання								
1	Середня освіта (Фізична культура)	483	249	51,6%	46	2	4,3%	47,4%
2	Фізична культура і спорт	1726	934	54,1%	437	155	35,5%	50,3%
	Всього:	2338	1185	50,7%	710	493	69,4%	55,1%
Заочна форма навчання								
1	Фізична культура і спорт				168	79	47%	47%
2	Середня освіта (Фізична культура)	9	0	0,0%				0,0%
	Всього:	9	0	0,0%	168	79	47%	47%
	Всього по факультету:	2347	1185	50,7%	878	572	58,2%	51,1%

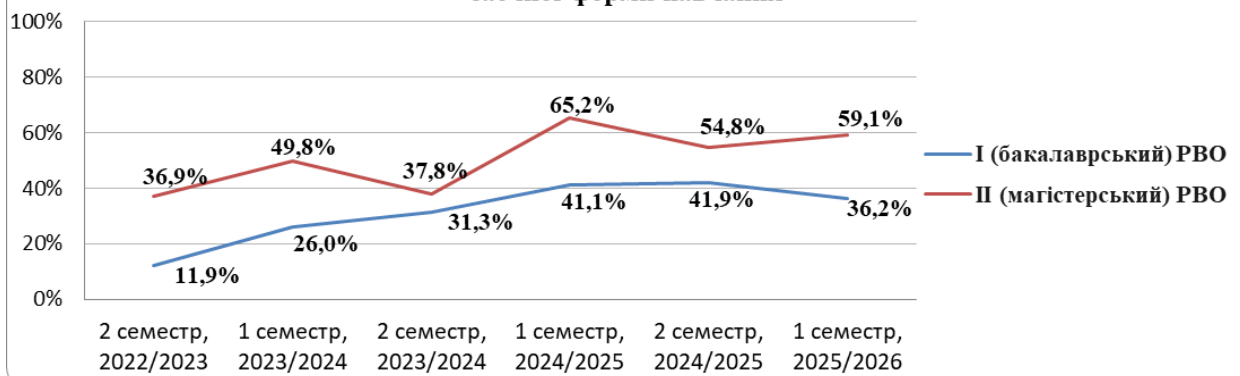
На запитання «Чи потрібно, на вашу думку, щось змінити у змісті освітньої компоненти?» більшість здобувачів вважають, що нічого не треба змінювати, все добре. Незначна кількість здобувачів вважають, що необхідно осучаснити зміст і прийоми викладання окремих тем ОК.

На запитання «Яких форм роботи під час вивчення ОК вам бракувало?», здобувачі найчастіше обирали відповідь «Усього вистачало, все добре». Також здобувачам не вистачає додаткових консультацій викладача, електронних освітніх ресурсів. Деякі здобувачі вважають, що необхідно докорінно переглянути зміст, підходи та форми роботи у викладанні окремих ОК.

Динаміка відсотка залучення до анкетування здобувачів університету денної форми навчання

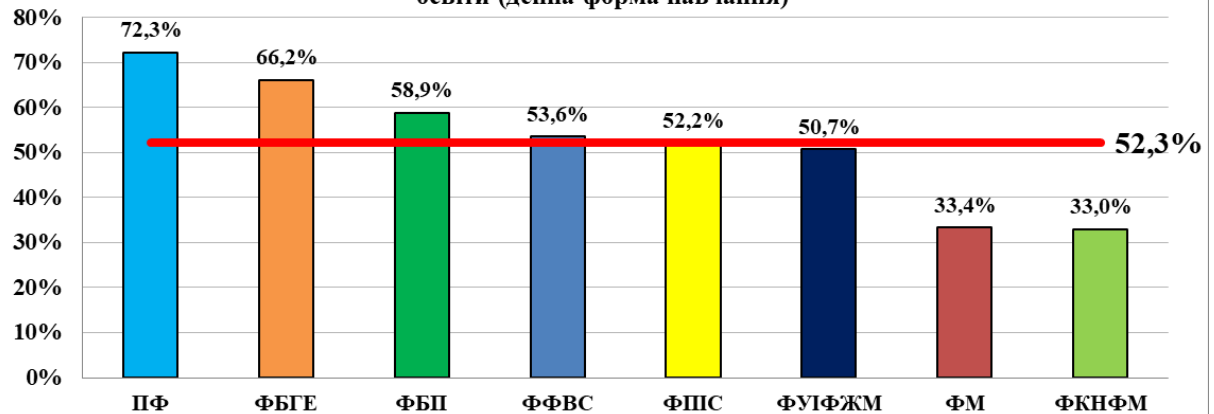


Динаміка відсотка залучення до анкетування здобувачів університету заочної форми навчання

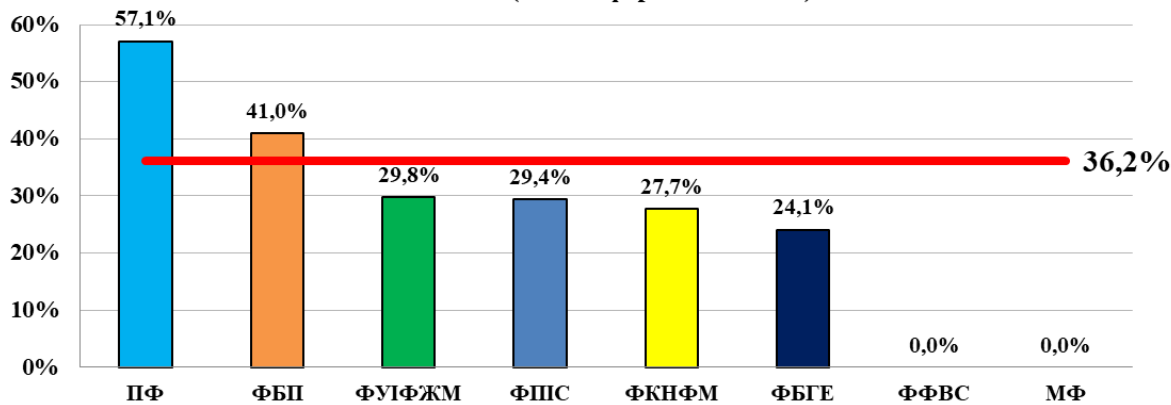


Відсоток здобувачів першого (бакалаврського) рівня вищої освіти, які пройшли опитування за освітніми компонентами I семестру 2025/2026 навчального року на денній та заочній формах навчання за факультетами:

Відсоток проанкетованих здобувачів першого (бакалаврського) рівня вищої освіти (денна форма навчання)

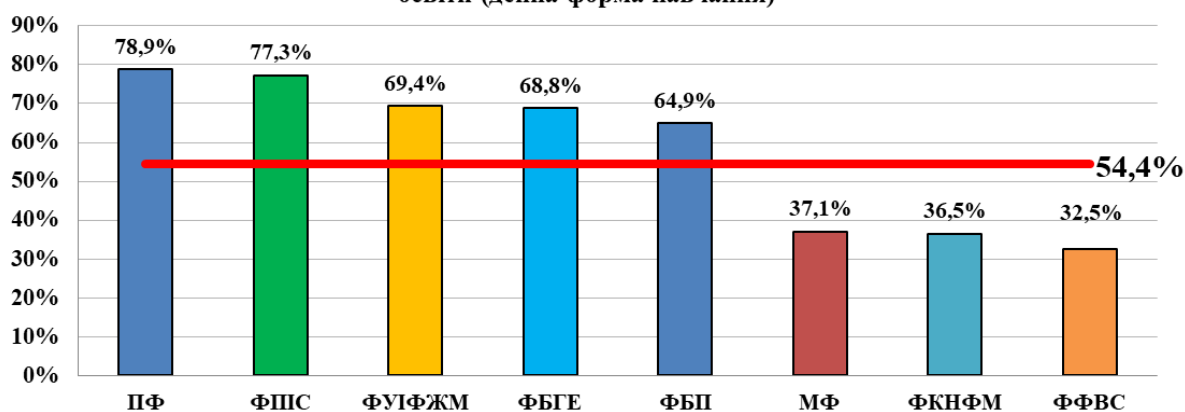


Відсоток проанкетованих здобувачів першого (бакалаврського) рівня вищої освіти (заочна форма навчання)



Відсоток здобувачів другого (магістерського) рівня вищої освіти, які пройшли опитування за освітніми компонентами I семестру 2025/2026 навчального року на денній та заочній формах навчання за факультетами:

Відсоток проанкетованих здобувачів другого (магістерського) рівня вищої освіти (денна форма навчання)



Відсоток проанкетованих здобувачів другого (магістерського) рівня вищої освіти (заочна форма навчання)

